





# INGRESOS

4.3.1. Estado Analítico de Ingresos del que se derive la presentación en su clasificación económica por rubro de ingresos y por fuente de financiamiento.

(Formato IP-1)




| Rúbros de Ingresos / Fuente de Financiamiento  | Ingresos              |                              |                       |                            |                       | Diferencia       |
|--|-----------------------|------------------------------|-----------------------|----------------------------|-----------------------|------------------|
|  | Estimado              | Ampliaciones / (Reducciones) | Modificado            | Devengado                  | Recaudado             |                  |
| IMPUESTOS  | \$0.00                | \$0.00                       | \$0.00                | \$0.00                     | \$0.00                | 0.00             |
| CUOTAS Y APORTACIONES DE SEGURIDAD SOCIAL  | \$0.00                | \$0.00                       | \$0.00                | \$0.00                     | \$0.00                | 0.00             |
| CONTRIBUCIONES DE MEJORAS  | \$0.00                | \$0.00                       | \$0.00                | \$0.00                     | \$0.00                | 0.00             |
| DERECHOS   | \$0.00                | \$0.00                       | \$0.00                | \$0.00                     | \$0.00                | 0.00             |
| PRODUCTOS  | \$0.00                | \$0.00                       | \$0.00                | \$24.45                    | \$24.45               | 24.45            |
| APROVECHAMIENTOS   | \$0.00                | \$0.00                       | \$0.00                | \$0.00                     | \$0.00                | 0.00             |
| INGRESOS POR VENTA DE BIENES, PRESTACIÓN DE SERVICIOS Y OTROS INGRESOS   | \$0.00                | \$0.00                       | \$0.00                | \$0.00                     | \$0.00                | 0.00             |
| PARTICIPACIONES, APORTACIONES, CONVENIOS, INCENTIVOS DERIVADOS DE LA COLABORACIÓN FISCAL Y FONDOS DISTINTOS DE APORTACIONES TRANSFERENCIAS, ASIGNACIONES, SUBSIDIOS Y SUBVENCIÓNES, Y PENSIONES Y JUBILACIONES | \$5,986,000.00        | \$46,483.21                  | \$6,032,483.21        | \$6,032,483.21             | \$6,032,483.21        | 46,483.21        |
| INGRESOS DERIVADOS DE FINANCIAMIENTOS  | \$0.00                | \$0.00                       | \$0.00                | \$0.00                     | \$0.00                | 0.00             |
| <b>Total</b>   | <b>\$5,986,000.00</b> | <b>\$46,483.21</b>           | <b>\$6,032,483.21</b> | <b>\$6,032,507.66</b>      | <b>\$6,032,507.66</b> | <b>46,507.66</b> |
|  |                       |                              |                       | <b>Ingresos Excedentes</b> |                       |                  |
|  |                       |                              |                       | <b>\$6,032,507.66</b>      | <b>\$6,032,507.66</b> | <b>46,507.66</b> |



| Rubro de Ingresos / Fuente de Financiamiento  | Ingreso               |                              |                       |                       | Diferencia            |
|---|-----------------------|------------------------------|-----------------------|-----------------------|-----------------------|
|   | Estimado              | Ampliaciones / (Reducciones) | Modificado            | Devengado             |                       |
| <b>Ingresos del Poder Ejecutivo Federal o Estatal y de los Municipios</b>   |                       |                              |                       |                       |                       |
| IMPUESTOS   | \$0.00                | \$0.00                       | \$0.00                | \$0.00                | \$0.00                |
| CUOTAS Y APORTACIONES DE SEGURIDAD SOCIAL   | \$0.00                | \$0.00                       | \$0.00                | \$0.00                | \$0.00                |
| CONTRIBUCIONES DE MEJORAS   | \$0.00                | \$0.00                       | \$0.00                | \$0.00                | \$0.00                |
| DERECHOS  | \$0.00                | \$0.00                       | \$0.00                | \$0.00                | \$0.00                |
| PRODUCTOS   | \$0.00                | \$0.00                       | \$0.00                | \$0.00                | \$0.00                |
| APROVECHAMIENTOS  | \$0.00                | \$0.00                       | \$0.00                | \$24.45               | 24.45                 |
| PARTICIPACIONES, APORTACIONES, CONVENIOS, INCENTIVOS DERIVADOS DE LA COLABORACION FISCAL Y FONDOS DISTINTOS DE APORTACIONES   | \$0.00                | \$0.00                       | \$0.00                | \$0.00                | \$0.00                |
| TRANSFERENCIAS, ASIGNACIONES, SUBSIDIOS Y SUBVENCIONES, Y PENSIONES Y JUBILACIONES  | \$0.00                | \$0.00                       | \$0.00                | \$0.00                | \$0.00                |
| <b>Ingresos de los Entes Públicos de los Poderes Legislativo y Judicial, de los Órganos Autónomos y del Sector Paraestatal o Paramunicipal, así como de las Empresas Productivas del Estado</b> | \$5,986,000.00        | \$46,483.21                  | \$6,032,483.21        | \$6,032,483.21        | 46,483.21             |
| CUOTAS Y APORTACIONES DE SEGURIDAD SOCIAL   | \$0.00                | \$0.00                       | \$0.00                | \$0.00                | \$0.00                |
| PRODUCTOS   | \$0.00                | \$0.00                       | \$0.00                | \$0.00                | \$0.00                |
| INGRESOS POR VENTA DE BIENES, PRESTACIÓN DE SERVICIOS Y OTROS INGRESOS  | \$0.00                | \$0.00                       | \$0.00                | \$0.00                | \$0.00                |
| TRANSFERENCIAS, ASIGNACIONES, SUBSIDIOS Y SUBVENCIONES, Y PENSIONES Y JUBILACIONES  | \$0.00                | \$0.00                       | \$0.00                | \$0.00                | \$0.00                |
| <b>Ingresos Derivados de Financiamiento</b>   | \$0.00                | \$0.00                       | \$0.00                | \$0.00                | \$0.00                |
| INGRESOS DERIVADOS DE FINANCIAMIENTOS   | \$0.00                | \$0.00                       | \$0.00                | \$0.00                | \$0.00                |
| <b>Total</b>  | <b>\$5,986,000.00</b> | <b>\$46,483.21</b>           | <b>\$6,032,483.21</b> | <b>\$6,032,507.66</b> | <b>\$6,032,507.66</b> |
| <b>Ingresos Excedentes</b>  |                       |                              |                       |                       | <b>46,507.66</b>      |



"Bajo protesta de decir verdad declaramos que los Estados Financieros y sus Notas son razonablemente correctos y responsabilidad del emisor".

  
LIC. HAZEL FIGUEROA SALAZAR  
SECRETARÍA TÉCNICA



  
LIC. KARLA VALENZO ALARCÓN  
TITULAR DE LA DIRECCIÓN DE ADMINISTRACIÓN Y FINANZAS

